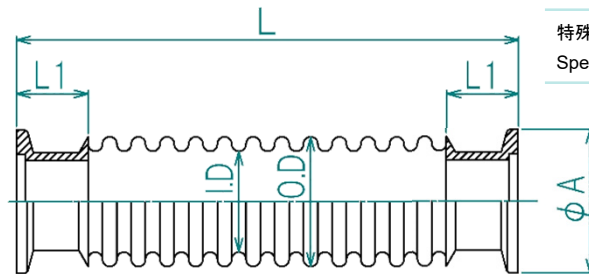


NWフレキシブルチューブ

NW Flexible Tube



外観寸法図



Product Data.


基本材質 SUS304
Material SUS304.

受注生産品
Made to order.

特殊寸法製作
Special sizes are available to order.

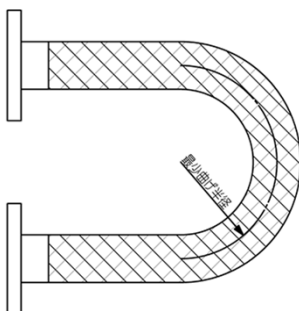
フレキシ材質：SUS304
フランジ材質：SUS304
仕様圧力範囲：MAX0.2MPa～高真空
L以外の長さも製作可能です。
ブレード付も製作いたします。
Heリークレート： $1 \times 10^{-9} \text{Pa} \cdot \text{m}^3/\text{sec}$
SUS316Lをご希望の場合は、お問合せください。

Flexible Material SUS304.
Flange Material SUS304.
If you would like SUS316L, Please contact us.
Also available to order Special lengths above.
With blade type.



単位 (mm)

フランジ Flange size	L	製品コード Product code	ID	OD	φA	L1	曲げ半径
NW16	250	KF16-FT250	21.5	29.0	30	20	50
	500	KF16-FT500	21.5	29.0	30	20	50
	1000	KF16-FT1000	21.5	29.0	30	20	50
NW25	250	KF25-FT250	25.0	34.5	40	20	70
	500	KF25-FT500	25.0	34.5	40	20	70
	1000	KF25-FT1000	25.0	34.5	40	20	70
NW40	250	KF40-FT250	38.0	50.0	55	20	100
	500	KF40-FT500	38.0	50.0	55	20	100
	1000	KF40-FT1000	38.0	50.0	55	20	100
NW50	250	KF50-FT250	52.0	68.0	75	20	120
	500	KF50-FT500	52.0	68.0	75	20	120
	1000	KF50-FT1000	52.0	68.0	75	20	120
NW80	500	KF80-FT500	85.0	107	114	25	220
	1000	KF80-FT1000	85.0	107	114	25	220
NW100	500	KF100-FT500	104	127	134	25	280
	1000	KF100-FT1000	104	127	134	25	280



最少曲げ半径とは・・・

使用可能な最少の曲げ半径でチューブの中心軸までの距離を表しております。
曲げ半径はチューブに無理がかからない様にご使用いただくために設定されております。
許容曲げ半径より小さい曲げでのご使用になれますと寿命に影響し、比較的短時間でチューブの破壊等の異常が発生する場合があります。従って許容曲げ半径以下でのご使用は避けて下さい。